



Accompagnement et/ou animation des collectivités autour de la matrice des coûts et de la méthode Comptacoût®

Réunion de lancement auprès des EPCI

13 septembre 2023



Sommaire

- 1. Les enjeux de la connaissance des coûts - *Valérie JOUVIN, ADEME Ile-de-France – 5 minutes***
- 2. Présentation du dispositif et bilan national - *Carole LIMOUZIN, ADEME Ile-de-France – 5 minutes***
- 3. Bilan du premier accompagnement - *Aurélie TUPEK, ORDIF – 10 minutes***
- 4. Echanges autour du plan d'actions pour les matrices 2022 à 2024 - *Léa BONTEMPS, Elcimai – 10 minutes***
- 5. Présentation de l'équipe de consultants - *Léa BONTEMPS, Elcimai / Peggy HUMBRECHT, Calia Conseil – 5 minutes***

Sommaire

- 1. Les enjeux de la connaissance des coûts - *Valérie JOUVIN, ADEME Ile-de-France***
- 2. Présentation du dispositif et bilan national - *Carole LIMOUZIN, ADEME Ile-de-France***
- 3. Bilan du premier accompagnement - *Aurélie TUPEK, ORDIF***
- 4. Echanges autour du plan d'actions pour les matrices 2022 à 2024 - *Léa BONTEMPS, Elcimai***
- 5. Présentation de l'équipe de consultants - *Léa BONTEMPS, Elcimai / Peggy HUMBRECHT, Calia Conseil***

1.

Les enjeux de la connaissance des coûts

Valérie JOUVIN



Présentation du dispositif et bilan national

2.

Carole LIMOUZIN, ADEME Ile-de-France



2. Présentation du dispositif et bilan national

Dispositif global ADEME

- Un accompagnement régional :
 - Accompagnement IDF : Elcimaï / Calia
- Des accompagnements nationaux :
 - Accompagnement national : Awiplan
 - Validation matrice sous SINOE : Inddigo
- Des outils :
 - Fichier automatisé de remplissage de la matrice
 - Fichier d'analyse des coûts « évolution »

- 1er accompagnement (2021-2023) :

Objectif 100% des matrices des coûts 2019 validées

- 2nd accompagnement (2023-2026) :

Objectif 100% des matrices des coûts 2022 validées

2. Présentation du dispositif et bilan national

Bilan national Matrices 2019

Région	Matrice validée en 2019	Avancement
Auvergne-Rhône-Alpes	142	88%
Bourgogne-Franche-Comté	90	93%
Bretagne	56	88%
Centre-Val de Loire	52	88%
Corse	20	100%
Grand Est	129	96%
Hauts-de-France	80	85%
Ile-de-France	46	74%
Normandie	59	83%
Nouvelle-Aquitaine	95	89%
Occitanie	157	96%
Pays de la Loire	62	86%
Provence-Alpes-Côte d'Azur	56	93%

- 83% des collectivités françaises ont validé leur matrice des coûts 2019
- 74% en IDF

2. Présentation du dispositif et bilan national

Quelle formation ?



Maitriser la Matrice des coûts et la méthode ComptaCoût®

Maîtrisez la méthode ComptaCoût pour devenir autonome sur la matrice et l'implanter dans votre collectivité

- 3 jours de formations
- Des apports théoriques sur la méthode
- Des séquences pratiques pour mettre en application et appréhender le fichier de travail ADEME



Prochaines formations à distance :
Du 17/10/2023 au 19/10/2023
Du 24/10/2023 au 26/10/2023

Plus d'informations
au lien suivant : [ADEME
formation](#)

3. **Bilan du premier accompagnement** *Aurélie TUPEK, ORDIF*



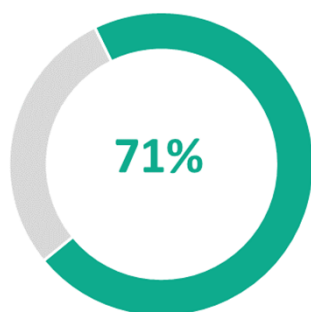
3. Bilan du premier accompagnement

Bilan global

Objectif 1 :

100% de matrices des coûts 2019 saisies

Taux de couverture de la population francilienne (hors Paris) par une matrice 2019



- 11 ECPI (18%) n'ont pas de matrice sur les 3 années d'accompagnement

Objectif 2 :

100% de techniciens formés à l'exploitation et l'analyse de sa matrice

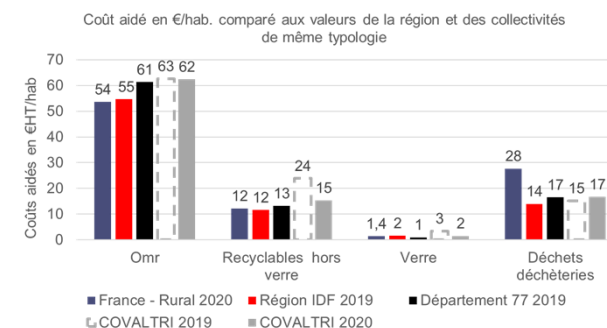
- 12 sessions collectives ou individuelles
- 42% des EPCI ont eu au moins 1 agent formé à l'utilisation du fichier « évolution »

Écarts sur les indicateurs clés avec la référence : "France - Urbain"					
Coût aidé tous flux (en €HT/hab.)	8,5 €				
Ratio DMA (en kg/hab./an)	56				
	Ordures ménagères résiduelles	Emballages verre	Papiers et emballages hors verre	Déchets en déchèterie	Biodéchets et autres flux
Coût aidé (€HT/hab.)	2,3 €	-0,8 €	-1,3 €	-1,0 €	9,3 €
Ratio (kg/hab.)	11	-14	-18	52	24

Objectif 3 :

100% des élus sensibilisés à l'intérêt du dispositif matrice des coûts

- Support réalisé et envoyé pour 100% des EPCI concernées

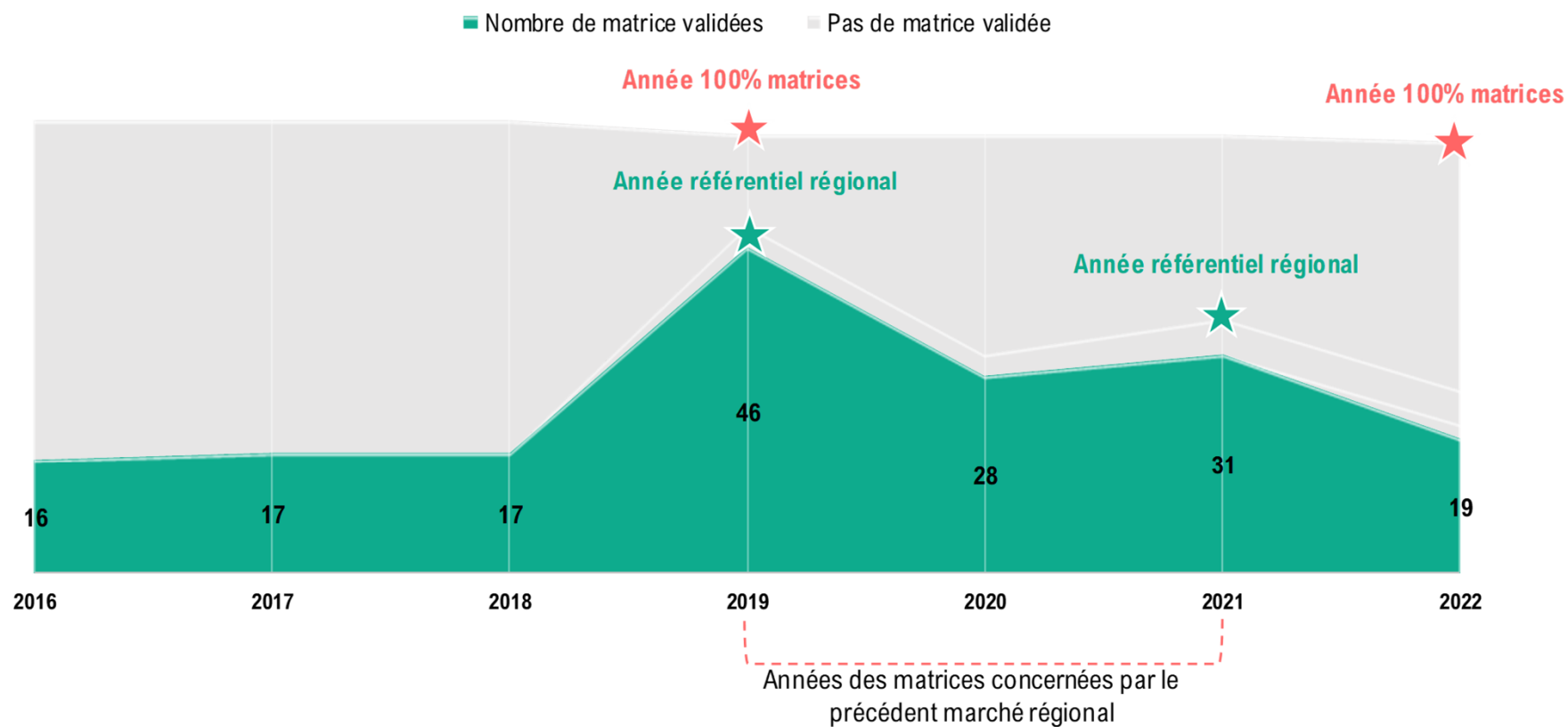


- 5 présentations réalisées auprès des élus

3. Bilan du premier accompagnement

Bilan et dynamique autour de la connaissance des coûts

Evolution de la dynamique des coûts



3. Bilan du premier accompagnement

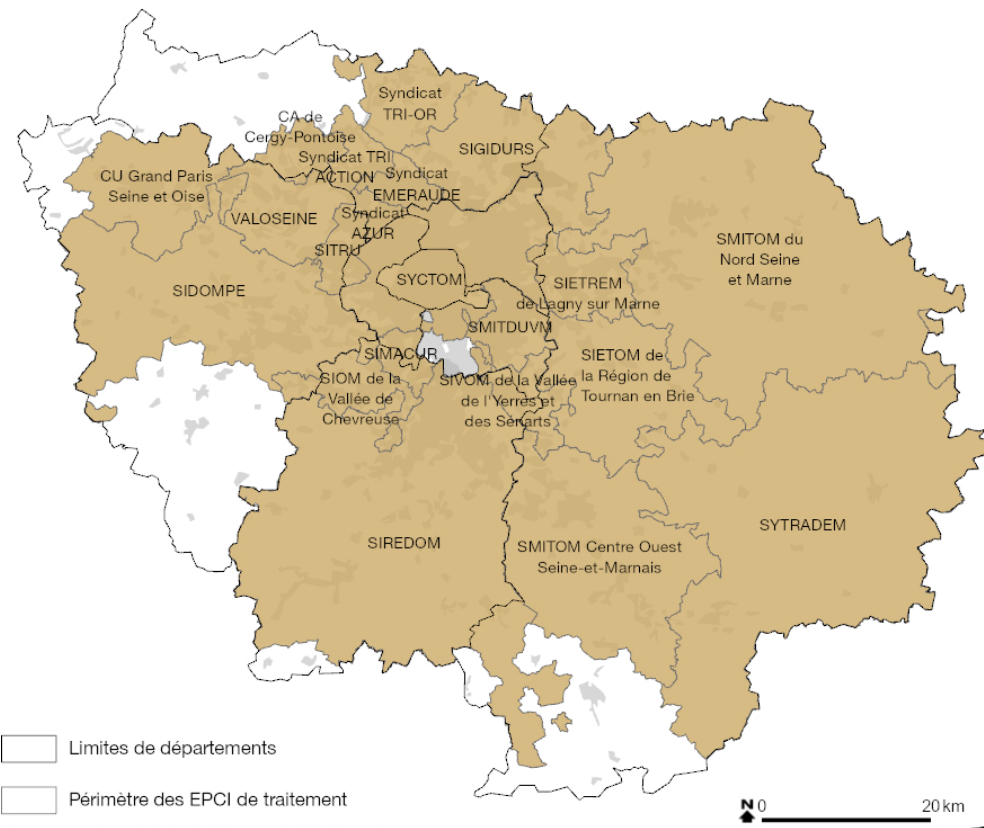
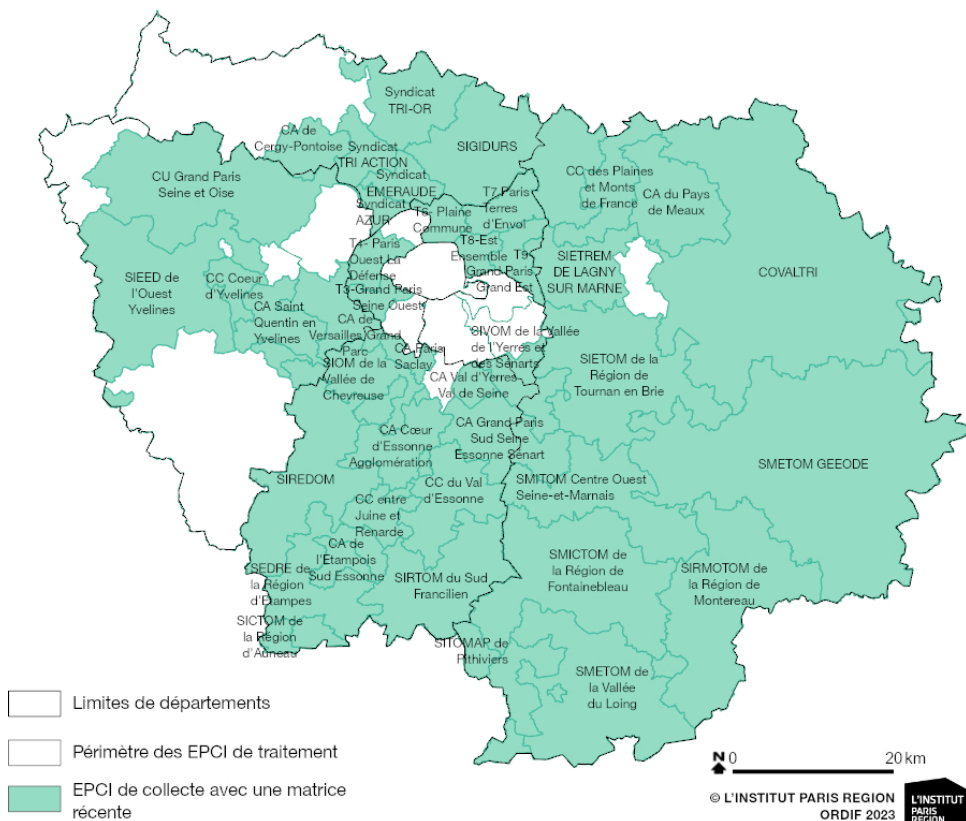
Bilan et dynamique autour de la connaissance des coûts

Collectivités à compétence collecte ayant une matrice des coûts récente validée (2019 ou plus)

au 1er août 2023

Collectivités à compétence traitement ayant une matrice des coûts récente validée (2019 ou plus)

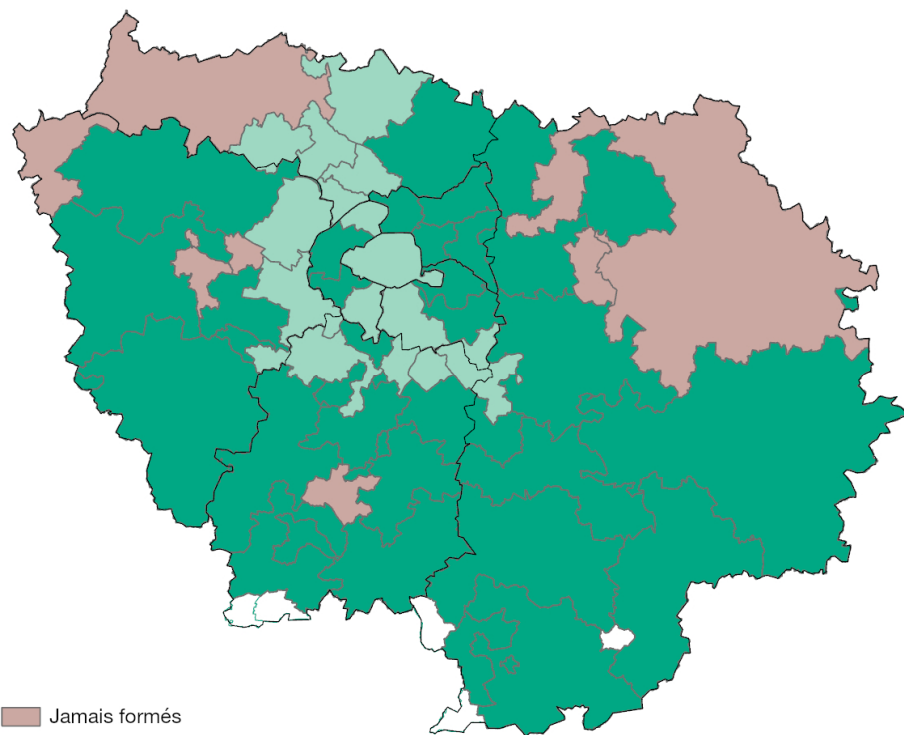
au 1er août 2023



3. Bilan du premier accompagnement

Quel niveau de formation des EPCI franciliens ?

EPCI à compétence collecte ayant été formés récemment (2019 ou plus)
au 1er août 2023



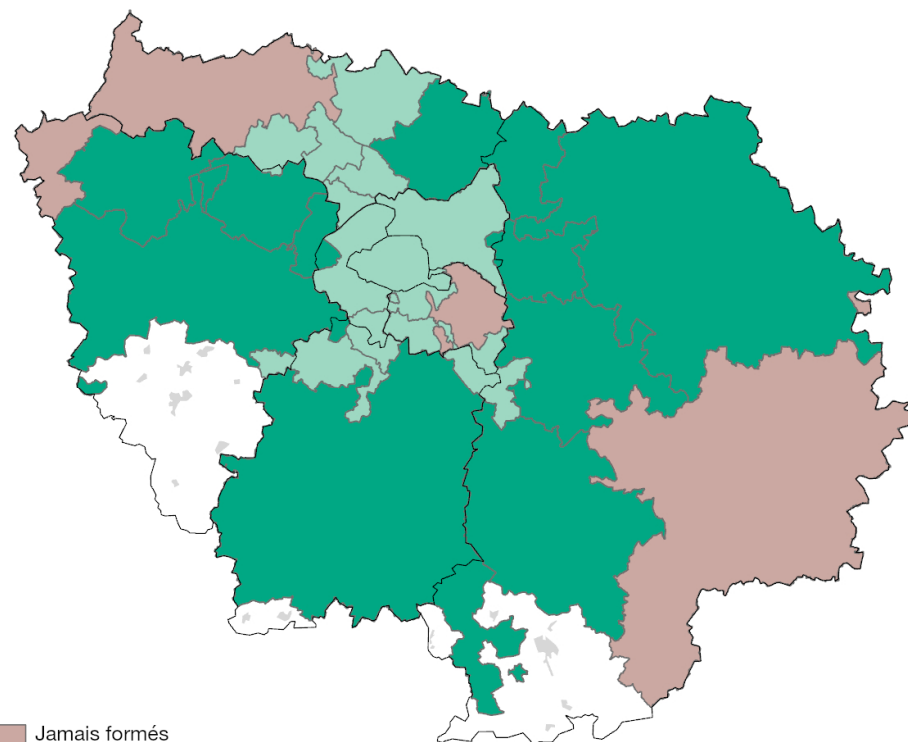
N 0 20 km

© L'INSTITUT PARIS REGION
ORDIF 2023
Sources : SINOE



reunion de lan

EPCI à compétence traitement ayant été formés récemment (2019 ou plus)
au 1er août 2023



Jamais formés
Pas de formation récente
Formés récemment

N 0 20 km

© L'INSTITUT PARIS REGION
ORDIF 2023
Sources : SINOE



e 2023

Echanges autour du plan d'actions pour les matrices 2022 à 2024

4.

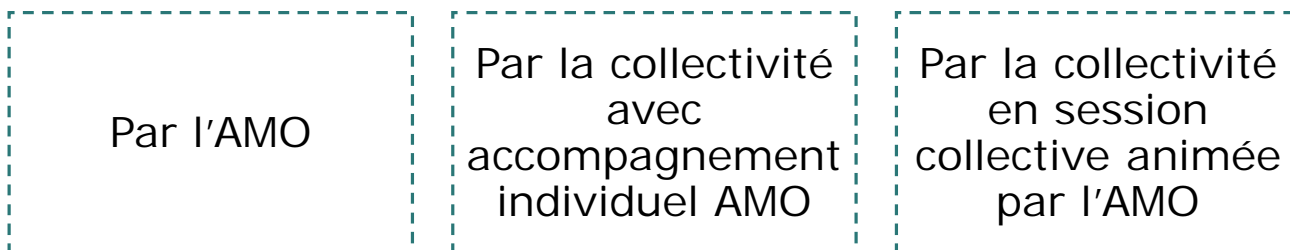
Léa BONTEMPS, Elcimai



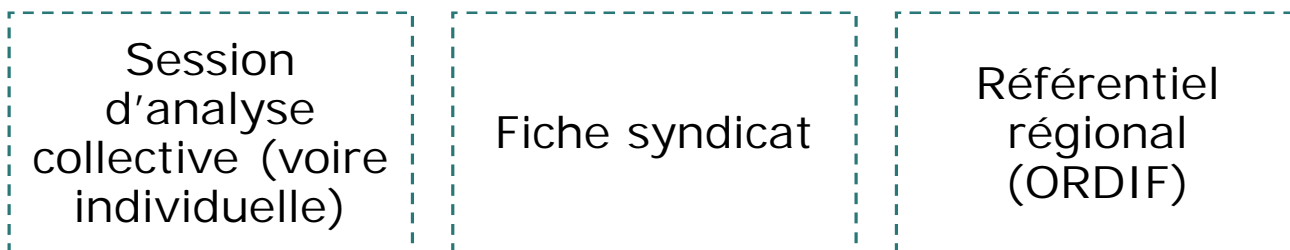
4. Echanges autour du plan d'actions pour les matrices 2022 à 2024

Les prestations générales du marché

Pour le remplissage : objectif 100% de matrices 2022



Pour l'analyse des coûts : objectif d'utilisation du fichier évolution



Pour la sensibilisation des élus (ou techniciens)



4. Echanges autour du plan d'actions pour les matrices 2022 à 2024

Concrètement, ce qui change par rapport au précédent marché

- Possibilité de faire des réunions en présentiel lorsque l'AMO remplit la matrice pour la collectivité
- Des sessions collectives de remplissage à l'échelle départementale
- 100% des techniciens formés à l'analyse de la matrice avec le fichier évolution
- Des formats de sensibilisation plus adaptés aux élus : appel à idées ?



4. Echanges autour du plan d'actions pour les matrices 2022 à 2024

Le plan d'actions – sur le remplissage pour atteindre l'objectif de 100% de matrice 2022

- Pour les collectivités qui ne sont pas indépendantes, inscription dans un accompagnement au remplissage (appel en cours par l'AMO)
 - Attention particulière sur les collectivités sans matrice
 - Priorité aux syndicats de traitement pour alimenter la matrice de leurs adhérents
 - Possibilité d'organisation des sessions de remplissage par syndicat de traitement
- Objectif de finalisation de la matrice d'ici fin décembre 2023



Présentation de l'équipe de consultants

Léa BONTEMPS, Elcimaï

5. *Peggy HUMBRECHT, Calia Conseil*



5. Présentation de l'équipe de consultants

Les personnes avec qui vous serez en contact pour le remplissage, 1 référent par collectivité

PAR L'AMO



Léa BONTEMPS



Céline GODOY



Peggy HUMBRECHT



Benjamin GILLES

PAR LA COLLECTIVITE, coaching individuel



Clémence PETIT



Céline GODOY



Peggy HUMBRECHT



Benjamin GILLES

PAR LA COLLECTIVITE, coaching collectif dans les locaux de l'ORDIF ou par département



Céline GODOY

5. Présentation de l'équipe de consultants

Les personnes avec qui vous serez en contact pour la valorisation...

ANALYSE

Individuelle ou collective



Céline GODOY
Pour les sessions collectives

Pour les sessions individuelles, mobilisation du référent ou de Céline (à voir au cas par cas)

Sensibilisation des élus



Céline GODOY



Peggy HUMBRECHT


Possibilité de mobiliser le référent (à voir au cas par cas)

...et pour des vagues de relance ponctuelle



Ariane Rautureau

Vos retours ? Vos attentes ?



Merci de votre participation

